

SÜTISTE METS

2021. aasta

külastajauuringu tulemused



Metoodika

Küllastajauuringud viiakse kõikidel aladel läbi samal aastal ja ühtsetel alustel. Kasutatav andmekogumismeetod on kohapeal küsitleja juhendamisel täidetav küsimustik. Valimisse kuuluvad 15-aastased ja vanemad küllastajad. Kõikidel aladel kasutatakse standardankeeti, kuhu võib lisada alakeskseid küsimusi.

Kasutatud metoodikad on kirjeldatud käsiraamatus „Küllastajate seire loodusaladel - Põhjamaade ja Balti riikide kogemusel põhinev käsiraamat“. Raamat on internetis kättesaadav aadressil:

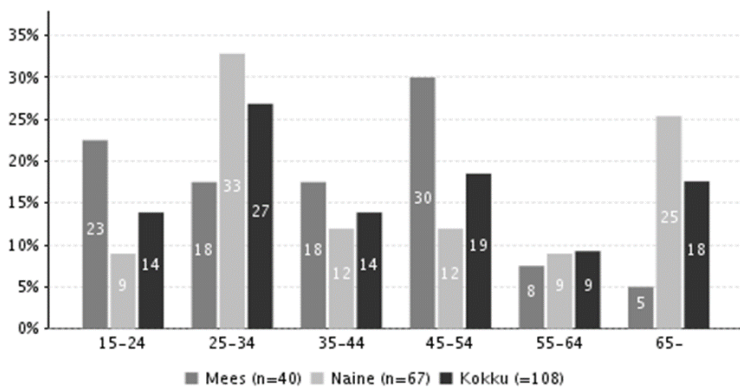
<http://loodusegakoos.ee/files/Kulastajate%20seire%20loodusaladel.pdf>

Perioodil 15. juuli 2020 - 15. juuli 2021 korraldati küllastajauuring kõikidel RMK poolt hallatavatel looduses liikumise taristuga puhke- ja kaitsealadel. Lisaks korraldati uuring Sagadi metsakeskuses.

Käesolev küllastajauuringu aruanne on koostatud Tallinna ümbruse puhkeala koosseisus olevas Sütiste metsas kogutud 120 ankeedi baasil.

Tulemused

Sütiste metsa külastajatest oli külastajauuringu andmetel 63% naissoost ja 37% meessoost. Kõrgharidusega inimesi oli 55%, keskeriharidusega 21%, keskkharidusega 17%, põhiharidusega 4% ja algharidusega 3% vastanutest. Vastanute vanuseline jagunemine on toodud Joonisel 1.



Joonis 1. Vastanute vanuseline jagunemine sugude järgi rühmitatuna

Sütiste metsa külastajatest 96% elab Eestis. Lisaks oli külastajaid Soomest (2%), Ühendkuningriigist ja Ameerika Ühendriikidest (1%). Suurim Eesti külastajate hulk elab järgmistes omavalitsustes: Tallinna linn (86%), Tartu linn (5%), Keila linn, Kuusalu vald (3%), millele järgnevad teised omavalitsused.

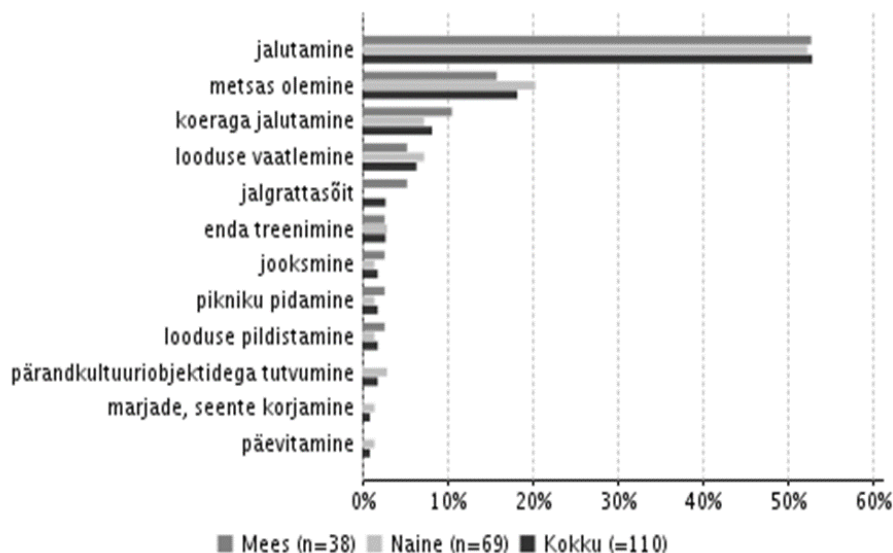
Sütiste metsa külastati peamiselt üksinda (53% vastanutest), 2-5 inimese seltskonnas (46%) ja 6 või enama inimese seltskonnas (1%). Igas kolmandas seltskonnas viibis ka alla 15-aastaseid inimesi. Seltskond koosnes peamiselt oma pere liikmetest ja sõpradest (Tabel 1).

Tabel 1. Seltskonna koosseis

| Seltskonna koosseis | tk. | % |
|---------------------|-----------|------------|
| oma pere liikmed | 45 | 82 |
| teised sugulased | 2 | 4 |
| sõbrad | 8 | 15 |
| Kokku | 55 | 100 |

Sütiste mets oli reisi ainus või kõige tähtsam sihtpunkt 76%-le, üks mitmest planeeritud sihtpunktist 15%-le ja planeerimata sihtkoht 9%-le vastanutest.

Tegevused, kus vastanud selle külastuse ajal osalesid või kavatsesid osaleda, olid jalutamine, metsas olemine, looduse vaatlemine, enda treenimine jne. Kõige olulisemateks tegevusteks pidasid külastajad jalutamist, metsas olemist, koeraga jalutamist, looduse vaatlemist jne (Joonis 2).



Joonis 2. Küllastajate kõige olulisem tegevus

Seekordse küllastuse jooksul küllastasid vastanud lisaks Sütiste metsale mõnevõrra ka teisi Tallinna ümbruse puhkeala objekte - Keila-Joa parki ja Harku metsa loodusrada (7% vastanutest küllastas või kavatses küllastada seekordse küllastuse jooksul), Türisalu panga parklad (5%), millele järgnesid teised objektid.

88% vastanutest olid enne küsitlusanneedi täitma asumist teadlikud viibimisest Nõmme-Mustamäe maastikukaitsealal. Erinevatest Nõmme-Mustamäe maastikukaitseala piirkondade küllastamisest annab ülevaate Tabel 2.

Tabel 2. Erinevate piirkondade küllastus

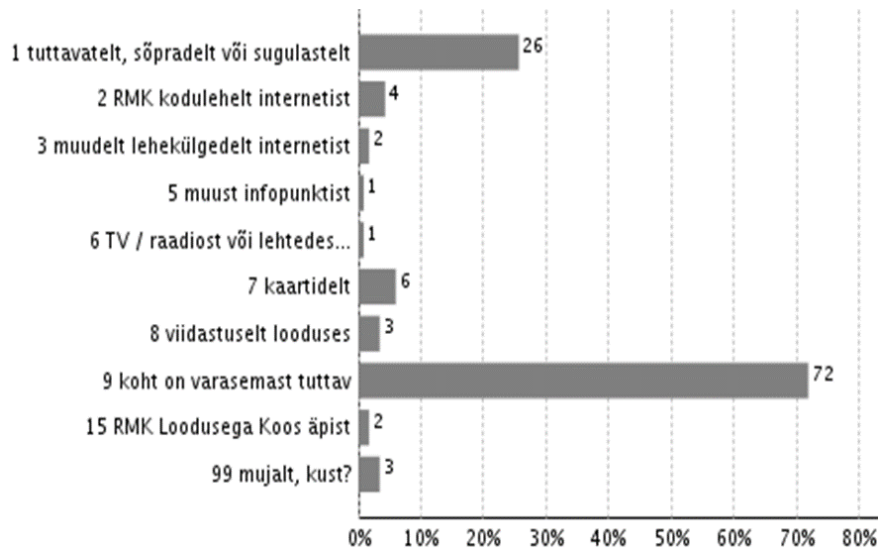
| Nõmme-Mustamäe maastikukaitseala piirkonnad | tk. | % |
|---|------------|------------|
| 1 Sütiste mets | 109 | 38 |
| 2 Sütiste metsa liivik | 36 | 13 |
| 3 Vanaka mets (Rahumäe mets) | 83 | 29 |
| 4 Rõõmuallika mets | 6 | 2 |
| 5 Glehni parkmets | 17 | 6 |
| 6 Hüppetornide mets | 31 | 11 |
| 7 Kivinuki mets | 3 | 1 |
| 8 Kuusiku mets | 2 | 1 |
| Kokku | 287 | 100 |

Sütiste metsa küllastusest 32% tehakse suvel (juuni-august), 26% kevadel (aprill-mai), 24% sügisel (september-november) ja 18% talvel (detsember-märts).

Sütiste metsa küllastus kestis keskmiselt 1,8 tundi. Esimest korda küllastas Sütiste metsa vaid 6% vastanutest.

69% vastanutest saabus Sütiste metsa jalgsi, 18% autoga, 6% jalgrattaga, 3% liinibussiga, 2% tõukerattaga ja 1% sõiduauto haagissuvila või matkabussiga ning mootorrattaga.

Ala kohta informatsiooni hankimise kohta annab ülevaate Joonis 3.



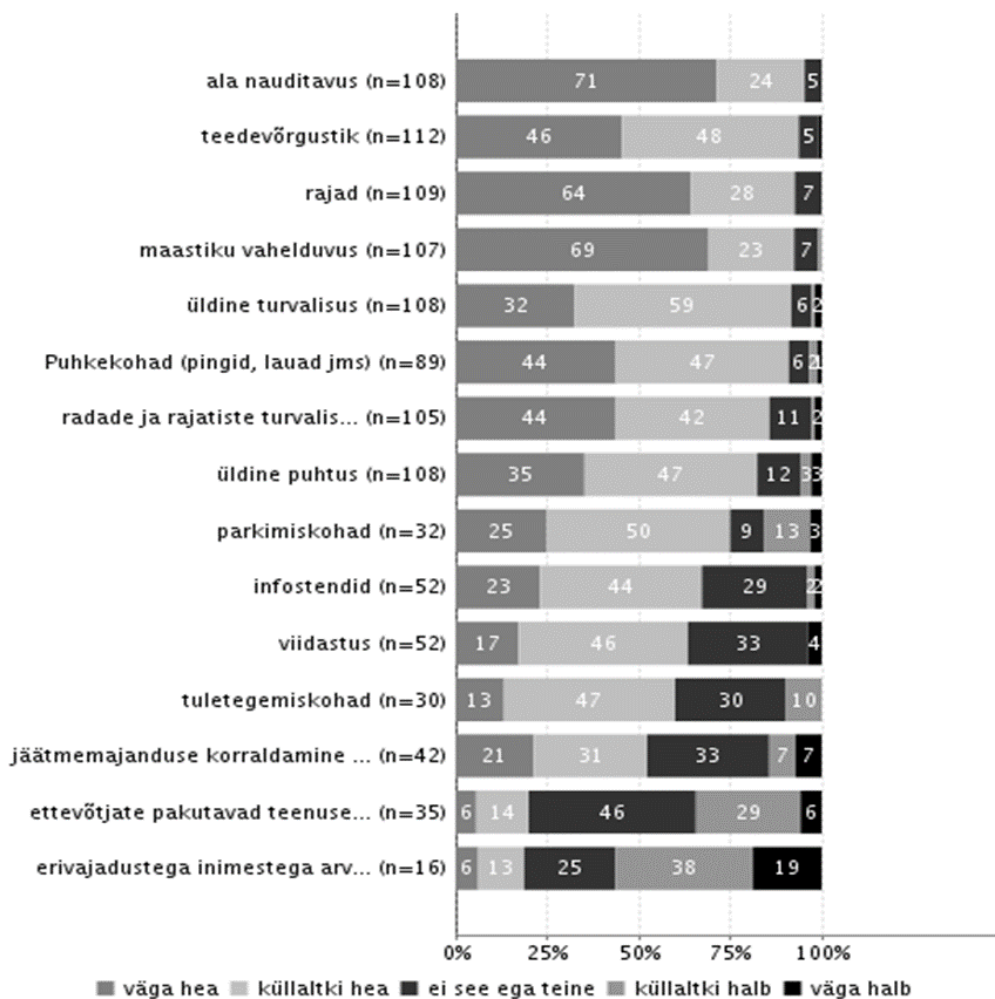
Joonis 3. Informatsiooniallikas

Küsimusele, kus paluti hinnata Sütiste metsa kohta väljapandud infomaterjale, vastas 62%, et infot on piisavalt, 25% soovis rohkem infot ajaloo kohta ja 13% soovis rohkem infot looduse kohta.

Rahakasutuse hindamiseks paluti vastajatel arvestada kulusid, mida nad on teinud või kavatsevad teha Sütiste metsa ümbruskonnas seekordse reisi jooksul. 9% Sütiste metsas käinutest kinnitas, et oli seekordse külastusega seoses raha kulutanud. Küllastajad kulutasid keskmiselt 16,45 eurot külastuskorra kohta (mediaan 10,00 eurot). Kõige enam kulutati raha ostudele kauplustest, seejärel majutusele, ostudele bensiinijaamades, ostudele kohvikutes ning restoranides.

Küllastajate tähtsamad puhkusemotiivid olid looduse tunnetamine, ilusad maastikud, mürast ja saastest eemal viibimine, meelerahu, meeldivad varasemad kogemused, omaette olemine, füüsilise vormi hoidmine jne.

Üldiselt hinnati Sütiste metsa teenuste ja rajatiste kvaliteeti ning keskkonda positiivselt. Parimaks hindasid ala küllastajad teedevõrgustiku, radade, puhkekohtade jne kvaliteeti. Halvima hinnangu andsid küllastajad erivajadusega inimestega arvestamisele (Joonis 4).

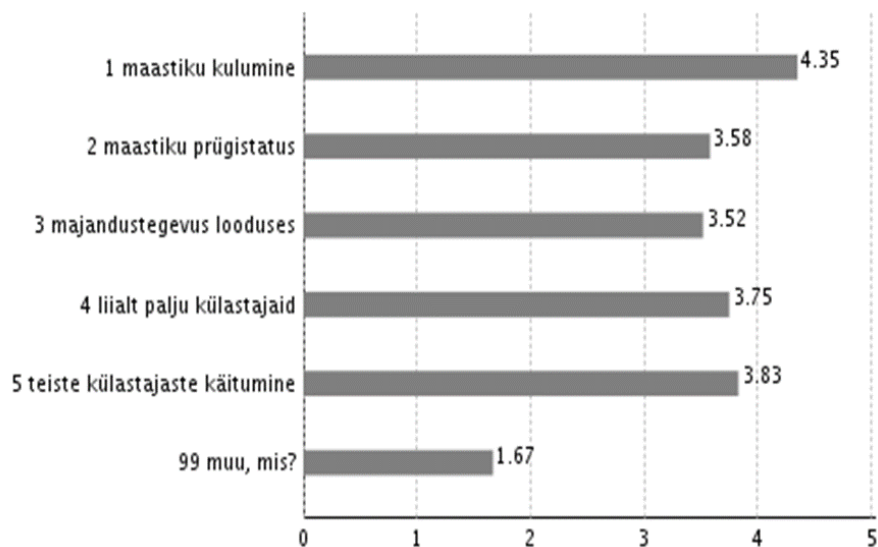


Joonis 4. Teenuste ja rajatiste kvaliteet

Teenuste ja rajatiste hulgaga tervikuna oli rahul 90% vastajatest. Kõige madalama hinnangu andsid külastajad erivajadustega inimeste teenuste hulga.

Sütiste metsa külustus vastas üldjoontes külastajate eelnevatele ootustele nii looduskeskkonna, puhkekohtade-rajatiste kui ka harrastusvõimaluste osas.

Külastust potentsiaalselt häirivaid tegureid hinnati võrdsel tasemel madalalt (Joonis 5). Muude häiringute all nimetati suitsukonide rohkust ja koeraomanike hooletust.



5 = üldse mitte, 4 = küllaltki vähe, 3 = ei see ega teine, 2 = küllaltki palju, 1 = väga palju

Joonis 5. Küllastust häirivad tegurid

93% küllastajatest tundsid, et tänu Sütiste metsa seekordsele küllastusele suurenes nende sotsiaalne, vaimne ja füüsiline heaolu. Kolmest näitajast enim suurenes vaimne heaolu. Küsimusele, kus paluti hinnata küllastuse mõju oma tervisele ja enesetundele rahalises väärtuses, olid küllastajad sagedamini välja toonud summa 6 eurot.

Küsitluses paluti vastajatel hinnata ettevõtjate poolt pakutavate teenuste vajadust eurodes ühe inimese kohta Sütiste metsa ümbruskonnas. Kõige enam tuntakse puudust spordi- ja harrastusvõimaluste teenustest (22% uuringus osalejatest), seejärel toitlustusest (14%), juhendatud retkekorraldusest (7%), kauplustest ja majutusest (4%). Enim nimetatud summad inimese kohta oli 20 eurot majutuse eest, 15 eurot ostude eest kauplustes, 10 eurot spordi- ja harrastusvõimaluste ning toitlustuse eest, 6 eurot juhendatud retkekorralduse eest.

Küllastajauuringu tulemuste põhjal arvatud Sütiste metsa võrreldav küllastajarahuloluindeks oli 4,14 (üleriigiline loodusala küllastajarahuloluindeks oli 4,45).