

NAISSAARE LOODUSPARK

2021. aasta

külastajauuringu tulemused



Metoodika

Külastajauuringud viiakse kõikidel aladel läbi samal aastal ja ühtsetel alustel. Kasutatav andmekogumismeetod on kohapeal küsitleja juhendamisel täidetav küsimustik. Valimisse kuuluvad 15-aastased ja vanemad külastajad. Kõikidel aladel kasutatakse standardankeeti, kuhu võib lisada alakeskseid küsimusi.

Kasutatud metoodikad on kirjeldatud käsiraamatus „Külastajate seire loodusaladel - Põhjamaade ja Balti riikide kogemusel põhinev käsiraamat“. Raamat on internetis kättesaadav aadressil:

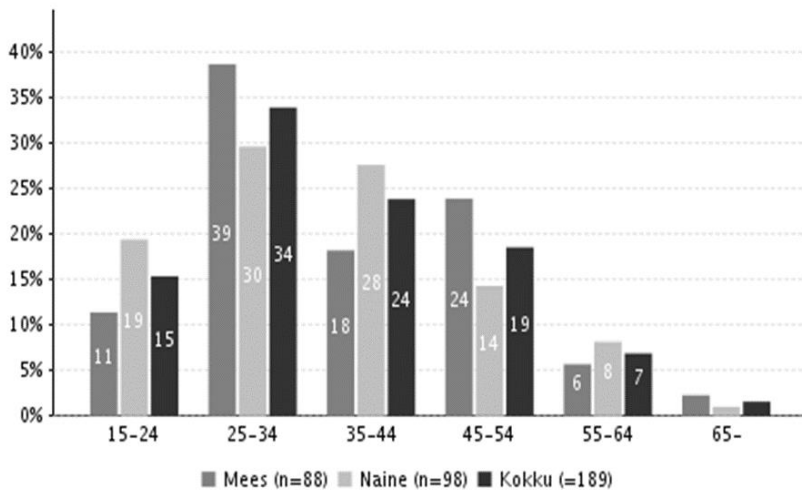
<http://loodusegakoos.ee/files/Kulastajate%20seire%20loodusaladel.pdf>

Perioodil 15. juuli 2020 - 15. juuli 2021 korraldati külastajauuring kõikidel RMK poolt hallatavatel looduses liikumise taristuga puhke- ja kaitsealadel. Lisaks korraldati uuring Sagadi metsakeskuses.

Naissaare looduspargi külastajauuringu käigus koguti 205 ankeeti.

Tulemused

Naissaare looduspargi külastajatest oli külastajauuringu andmetel 54% naissoost ja 46% meessoost. Kõrgharidusega inimesi oli 63%, keskeriharidusega 17%, keskhariidusega 15% ja põhiharidusega 5% vastanutest. Vastanute vanuseline jagunemine on toodud Joonisel 1.



Joonis 1. Vastanute vanuseline jagunemine sugude järgi rühmitatuna

Looduspargi külastajatest 97% elab Eestis, seejärel teised riigid. Suurim külastajate hulk elab järgmistes omavalitsustes: Tallinna linn (62%), Viimsi vald (5%), Rae vald ja Saue vald (4%), millele järgnevad teised Tallinna lähiümbruse omavalitsused ja seejärel teised omavalitsused.

Loodusparki külastati peamiselt 2-5 inimese seltskonnas (50%), 6 või enama inimese seltskonnas (45%), seejärel üksinda (5%). Igas kolmandas seltskonnas viibis ka alla 15-aastaseid inimesi. Seltskond koosnes peamiselt oma pere liikmetest ja sõpradest (Tabel 1).

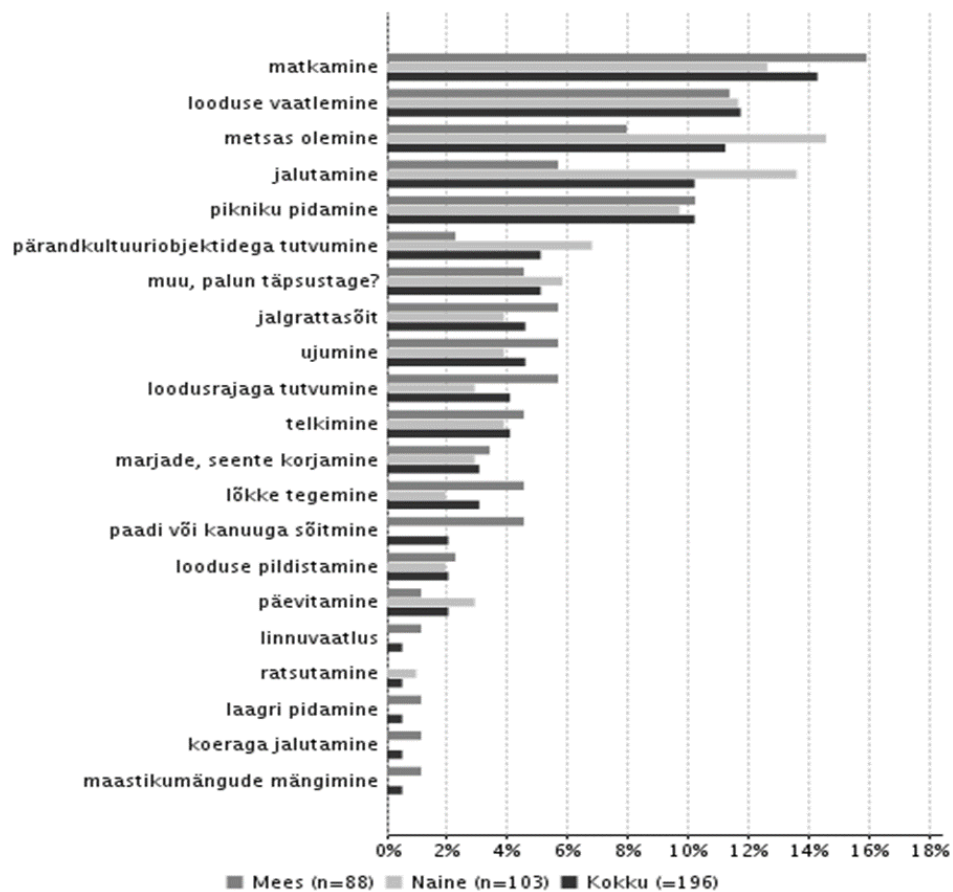
Tabel 1. Seltskonna koosseis

Seltskonna koosseis	tk.	%
oma pere liikmed	77	40
teised sugulased	2	1
sõbrad	74	39
töökaaslased	37	19
teised, kes?	2	1
Kokku	192	100

Naissaare looduspark oli reisi ainus või kõige tähtsam sihtpunkt 79%-le, üks mitmest planeeritud sihtpunktist 12%-le ja planeerimata sihtkoht 9%-e vastanutest.

Tegevused, kus vastanud selle külastuse ajal osalesid või kavatsesid osaleda, olid jalutamine, looduse vaatlemine, metsas olemine, pikniku pidamine, matkamine, loodusrajaga tutvumine, looduse pildistamine, ujumine, järgnesid päevitamine, lõkke tegemine jne.

Kõige olulisemateks tegevusteks pidasid külastajad matkamist, looduse vaatlemist, metsas olemist, jalutamist, pikniku pidamist, pärandkultuuriobjektidega tutvumist jne (Joonis 2). Muude tegevuste all oli enim nimetatud sõpradega aja veetmist.



Joonis 2. Küllastajate kõige olulisem tegevus

Naissaare looduspargi objektide külastusest annab ülevaate Tabel 2. Muude kohtade all on enim nimetatud kirikut, randa ja metsa.

Tabel 2. Külastatud objektid

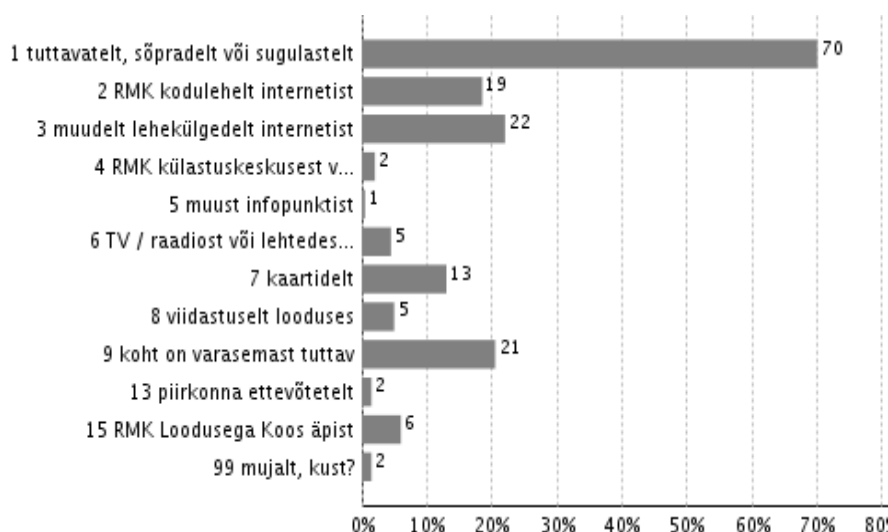
Külastusobjekt	tk.	%
Muud kohad, kus?	30	15
Naissaare lõunarada	101	51
Naissaare keskrada	90	45
Naissaare telkimisala	107	54
Naissaare põhjarada (militaarrada)	87	44
Hülkari puhkekoht	29	15
Saunakari lõkkekoht	18	9
Vastanuid kokku	199	
Keskmiselt külastatud objektide arv	2,32	

Naissaare looduspargi külastusest 53% tehakse suvel (juuni-august), 23% kevadel (aprill-mai), 15% sügisel (september-november) ja 8% talvel (detsember-märts).

Päevaseid külastajaid oli 56% kõigist külastajatest ja nad viibisid looduspargis keskmiselt 5 tundi. Ööbijaid oli 44% ja nad viibisid looduspargis keskmiselt 1,6 ööpäeva (mediaan 1 ööpäeva). Ööbijatest 77% veetis alal ühe öö, 16% kaks ja 1% kolm ööd. Peamiselt kasutati ööbimiseks telkimisala ja lõkkekohti, aga ka majutusettevõtteid. Esimest korda Naissaare looduspargis viibijaid oli 57% külastajatest.

Alale saabumiseks kasutatakse ülekaalukalt väikelaeva, vaid üksikud korrad on nimetatud ka teisi veesõidukeid. Saarel liigutakse enim jalgsi, aga ka jalgrattaga. Samuti kasutatakse võimalust teha saarel ringsõit veoautoga.

Ala kohta informatsiooni hankimise kohta annab ülevaate Joonis 3.

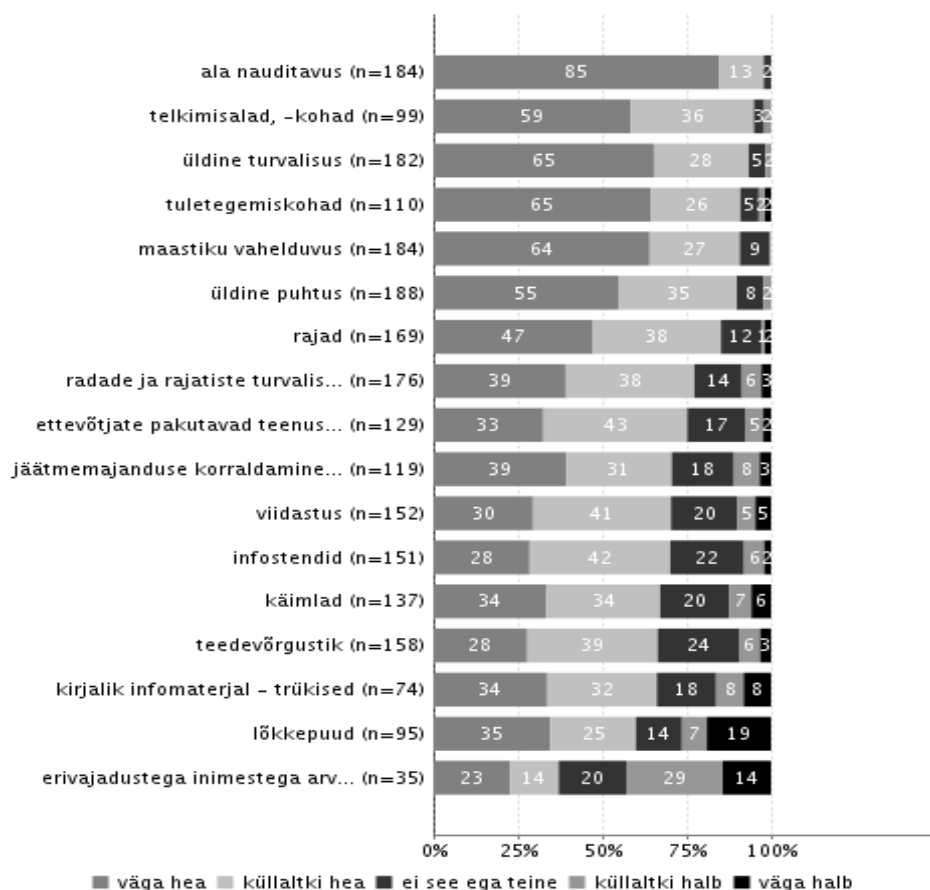


Joonis 3. Informatsiooni allikas

Rahakasutuse hindamiseks paluti vastajatel arvestada kulusid, mida nad on teinud või kavatsesid teha looduspargis ja selle ümbruskonnas seekordse reisi jooksul. 55% looduspargis käinutest kinnitas, et oli seekordse külastusega seoses raha kulutanud. Külastajad kulutasid keskmiselt 30,92 eurot külastuskorra kohta (mediaan 25,00 eurot). Kõige enam kulutati raha ostudele kohvikutes, restoranides, seejärel ostudele kauplustes ja bensiinijaamades, kohapealsetele transpordikuludele ja majutusele.

Külastajate tähtsamad puhkusemotiivid olid looduse tunnetamine, ilusad maastikud, viibimine koos oma seltskonnaga, mürast ja saastest eemal viibimine, meelerahu, stressi maandamine, tutvumine alaga, looduse tundmaõppimine, olla perega jne.

Üldiselt hinnati looduspargi teenuste ja rajatiste kvaliteeti ning keskkonda positiivselt. Parimaks hindasid külastajad telkimisalade ja -kohtade, tuletegemiskohade, radade kvaliteeti. Halvima hinnangu andsid külastajad erivajadustega inimestega arvestamisele (Joonis 4).

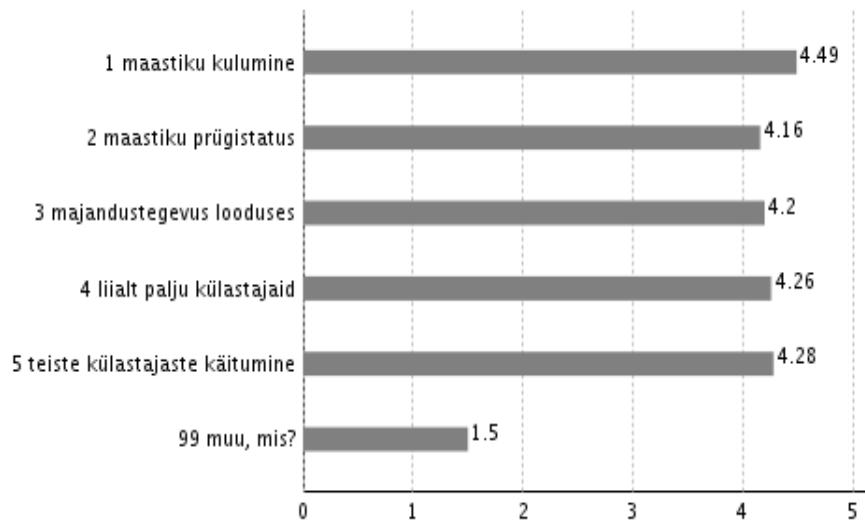


Joonis 4. Teenuste ja rajatiste kvaliteet

Teenuste ja rajatiste hulgaga tervikuna oli rahul 93% vastajatest. Kõige madalama hinnangu andsid külastajad käimlate hulgale.

Naissaare looduspargi külastus vastas üldjoontes külastajate eelnevatele ootustele nii looduskeskkonna, puhkekohtade-rajatiste kui ka harrastusvõimaluste osas.

Külastust potentsiaalselt häirivaid tegureid hinnati võrdsel tasemel madalalt (Joonis 5). Muude häiringute all nimetati erinevaid teenuste vähesuse ja ümbritseva looduskeskkonnaga seotud aspekte.



5 = üldse mitte, 4 = küllaltki vähe, 3 = ei see ega teine, 2 = küllaltki palju, 1 = väga palju

Joonis 5. Külastust häirivad tegurid, graafik keskmistest väärtustest

89% külastajatest tundsid, et tänu Naissaare looduspargi seekordsele külastusele suurenes nende sotsiaalne, vaimne ja füüsiline heaolu. Kolmest näitajast enim suurenes vaimne heaolu.

Küsimusele, kus paluti hinnata külastuse mõju oma tervisele ja enesetundele rahalises väärtuses, olid külastajad sagedamini välja toonud summa 60 eurot, mis on võrreldav päevase spa külastusega.

Küsitluses paluti vastajatel hinnata ettevõtjate poolt pakutavate teenuste vajadust eurodes ühe inimese kohta. Kõige enam tuntakse puudust toitlustusest (54% uuringus osalejatest), seejärel kauplustest (41%), majutusest (38%), spordi- ja harrastusvõimalustest (30%) ning juhendatud retkekorraldusest (26%). Enim nimetatud summad inimese kohta oli 20 eurot toitlustuse ja majutuse eest ning ostude eest kauplustes, 10 eurot juhendatud retkekorralduse ja spordi- ning harrastusvõimaluste eest.

Külastajauuringu tulemuste põhjal arvatatud Naissaare looduspargi võrreldav külastajarahuloluindeks oli 4,3 (üleriigiline puhke- ja kaitsealade külastajarahuloluindeks oli 4,45).