



TURU-
UURINGUTE
AS

RMK majandatavate puhke- ja kaitsealade külastatavuse uuring

Küsitlus 15a. ja vanema elanikkonna seas
30. oktoober - 9. november 2020

Sisukord

- Sisukord.....2
- Uuringu taust.....3
- Valimi profiil.....4
- Teadlikkus ja infokanalid.....5
- RMK loodud puhke- ja liikumisvõimalustest kuulnute osakaal elanikkonnarühmades.....6
- RMK puhke- ja kaitsealade ning rahvusparkide külastamine....7
- RMK matkateede külastamine.....8
- RMK puhkealade ja matkateede külastajate osakaal elanikkonnarühmades.....9
- Külastuskordade arv sesoonselt (külastajad).....10
- Külastuskordade arv aasta jooksul kokku (kogu elanikkond)...11
- Külastuste korduvus.....12
- Hinnangud RMK puhkealade vajalikkusele.....13
- Kokkuvõte.....14-15



Uuringu taust

• Eesmärk

- Küsitlusuuringu eesmärgiks oli kaardistada RMK puhkealade tuntus ning küllastatavus Eesti elanike seas, sealjuures ka hinnangud riigimetsa aladel loodus puhkamis- ja liikumisvõimaluste vajalikkusele.

• Sihtrühm ja valim

- Uuringu sihtrühmaks on Eesti elanikkond vanuses 15a. ja vanemad. Kokku vastas küsitlusele 1008 inimest. Samalaadsed küsitlused on läbi viidud ka aastatel 2012 ja 2010, mil kummaski uuringulaines küsitleti ca 1000 elanikku vanuses 15-74.
- Valim on esinduslik Eesti regioonide, asulatüübi, vastaja soo, vanuserühma ja rahvuse suhtes.

• Läbiviimine

- Küsitlus viidi läbi Turu-uuringute AS-i novembrikuise Omnibussküsitluse raames. 51% ankeetidest koguti silmast silma küsitluse teel ning 49% veebiküsitlusega (kasutades Turu-uuringute AS-i veebipaneeli).

• Tellija

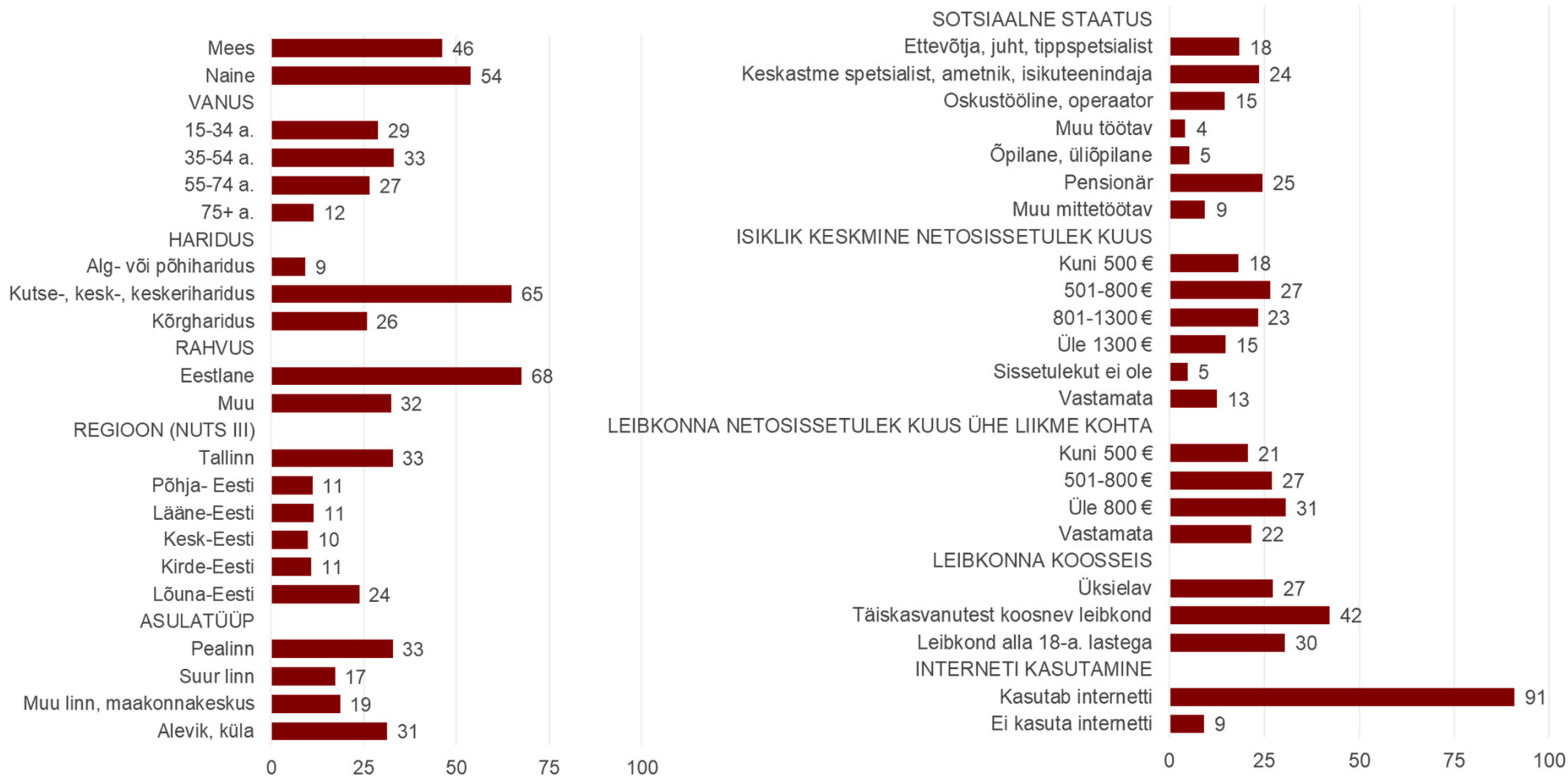
- Tulemuste omandiõigus kuulub tellijale. Uuringu tellijaks on Riigimetsa Majandamise Keskus.

• Veapiirid

- Tulemuste laiendamisel üldkogumile (15-aastased ja vanemad elanikud) tekkida võiva maksimaalse valimivea suurus jääb 95%-lisel usaldusnivool 3,1% piiresse (väiksemate gruppide, nt vanuserühmad, vaatlemisel võib viga olla suurem).

Valimi profiil (%)

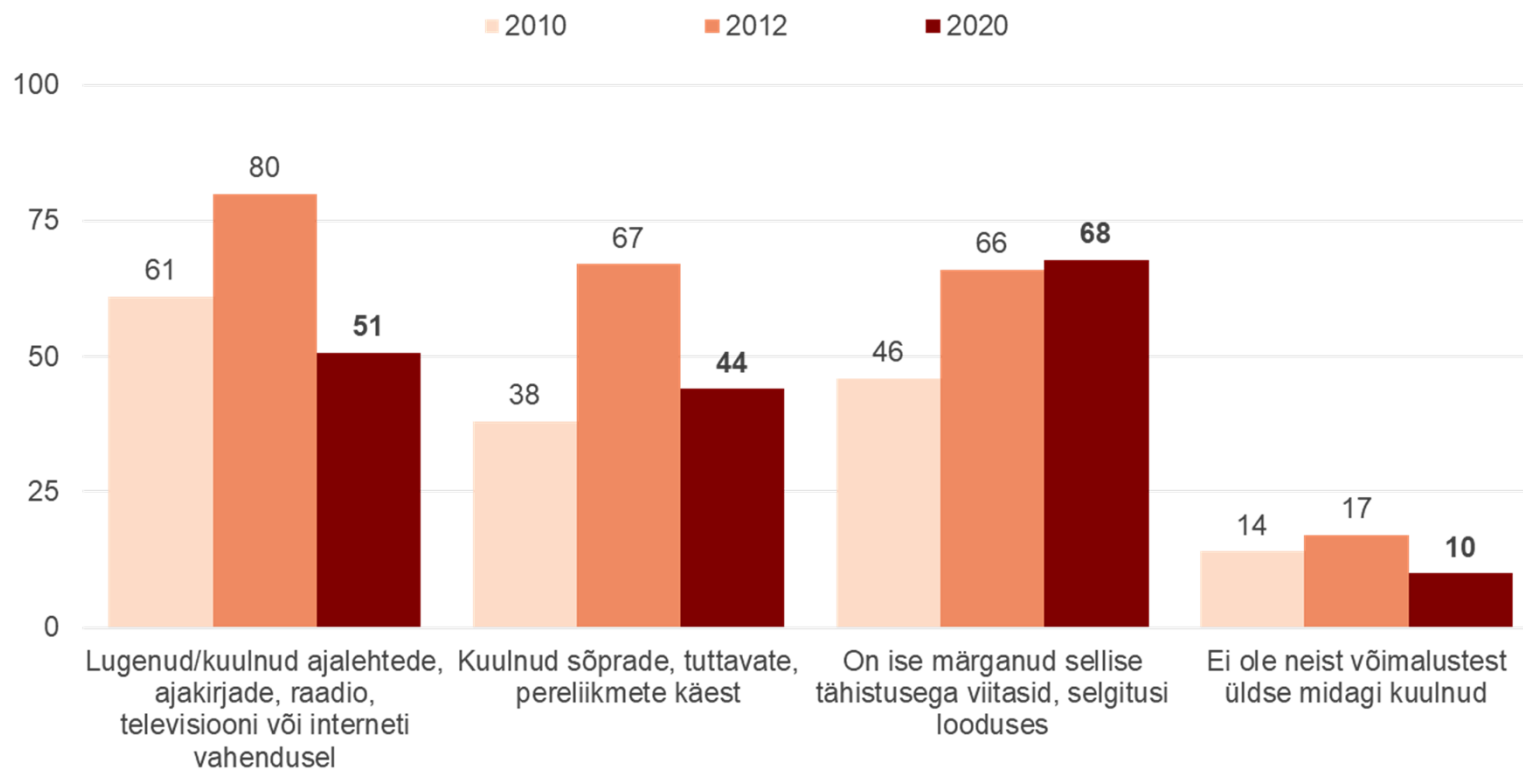
Kaalutud andmed, n=1008



Teadlikkus ja infokanalid

Kõik vastajad, n=1008

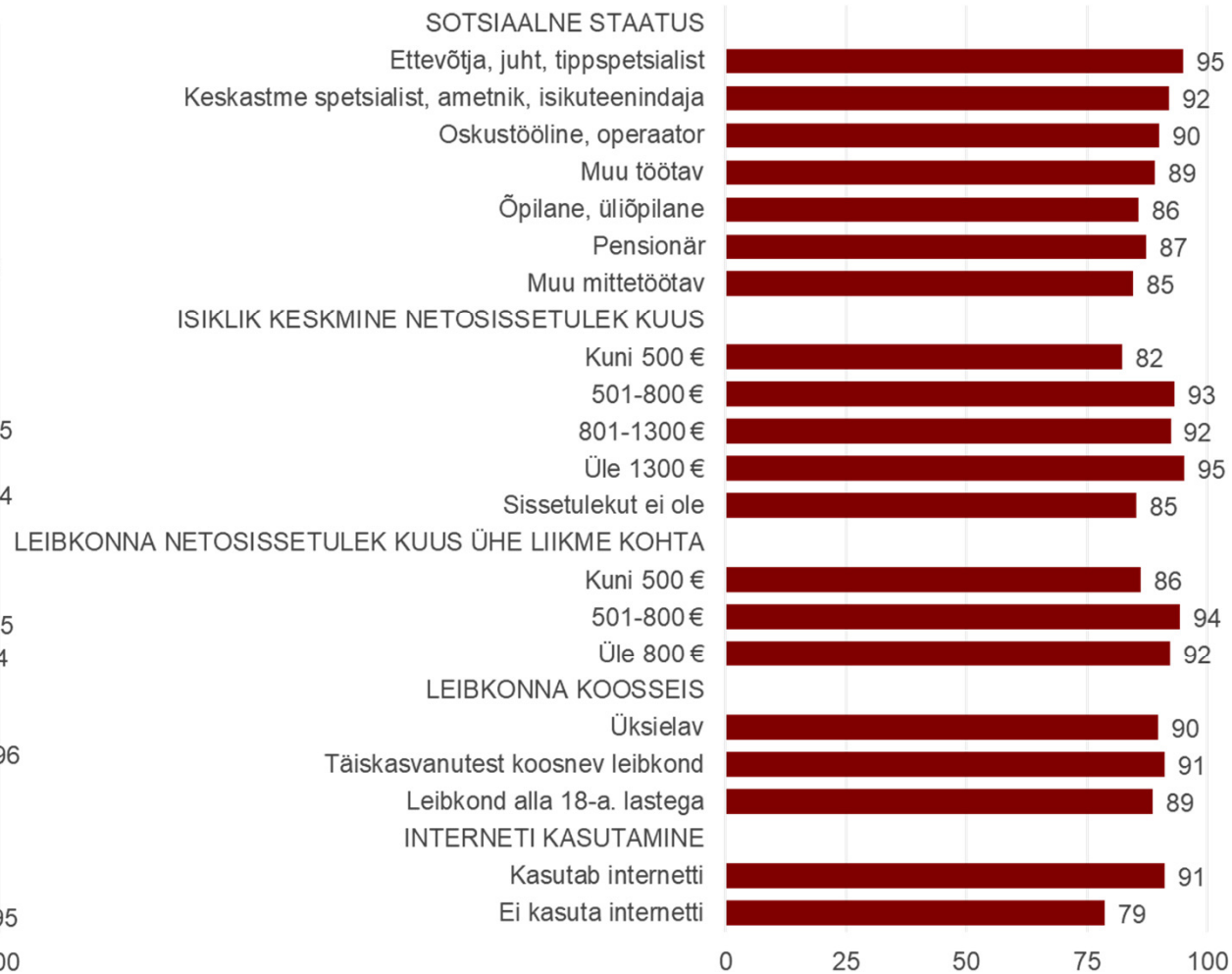
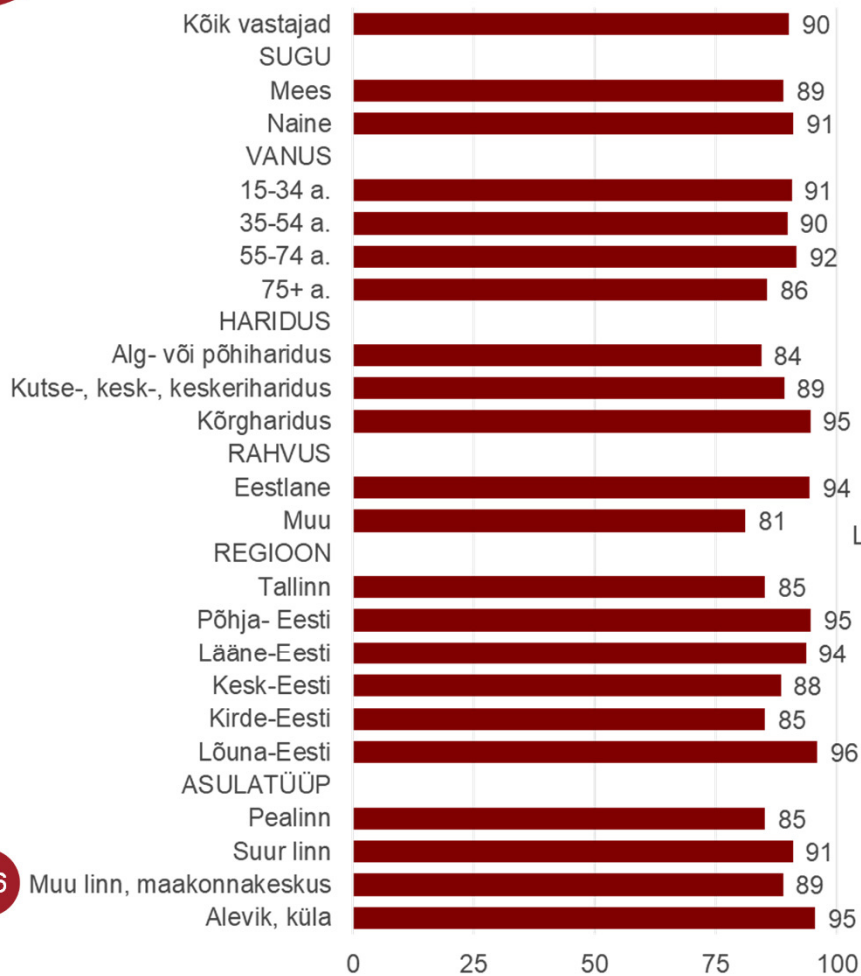
Selleks, et inimesed saaksid liikuda looduskauites paikades ilma neid rikkumata ja samas palju nähes, on Riigimetsa Majandamise Keskus (RMK) loonud ja hoiab korras Eesti puhke- ja kaitsealadel erinevaid võimalusi: loodusradu, lõkkeplatse, metsaonne ja telkimiskohti, paigaldanud suunaviitu, teabetahvleid jne. Kas Te olete sellistest võimalustest



RMK loodud puhke- ja liikumisvõimalustest on kokku kuulnud 90% elanikest (2012. aastal 83%; 2010. aastal 86%)

RMK loodud puhke- ja liikumisvõimalustest kuulnute osakaal elanikkonnarühmades

Kõik vastajad, n=1008

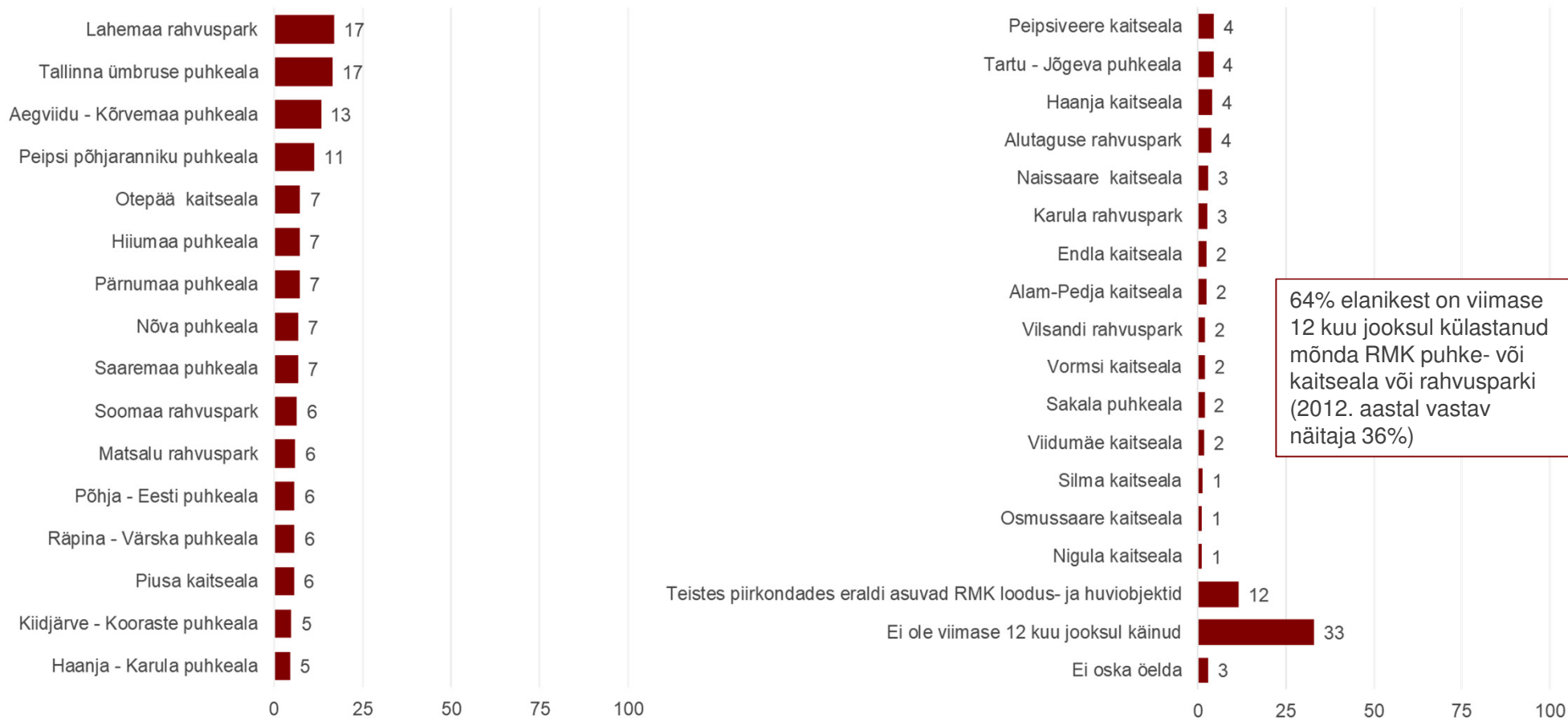


RMK puhke- ja kaitsealade ning rahvusparkide külastamine

Kõik vastajad, n=1008, 12 kuu jooksul külastanute osakaal (%)

Millistes kaardil tähistatud RMK puhke- või kaitsealadel või rahvusparkides olete Te viimase 12 kuu jooksul ise käinud (nt külastanud sealseid loodusradu, lõkkeplatse, metsaonne või telkimiskohti)?

(Vastajale esitati Eesti kaart, millel oli ära toodud puhke- ja kaitsealade ning rahvusparkide paiknemine)



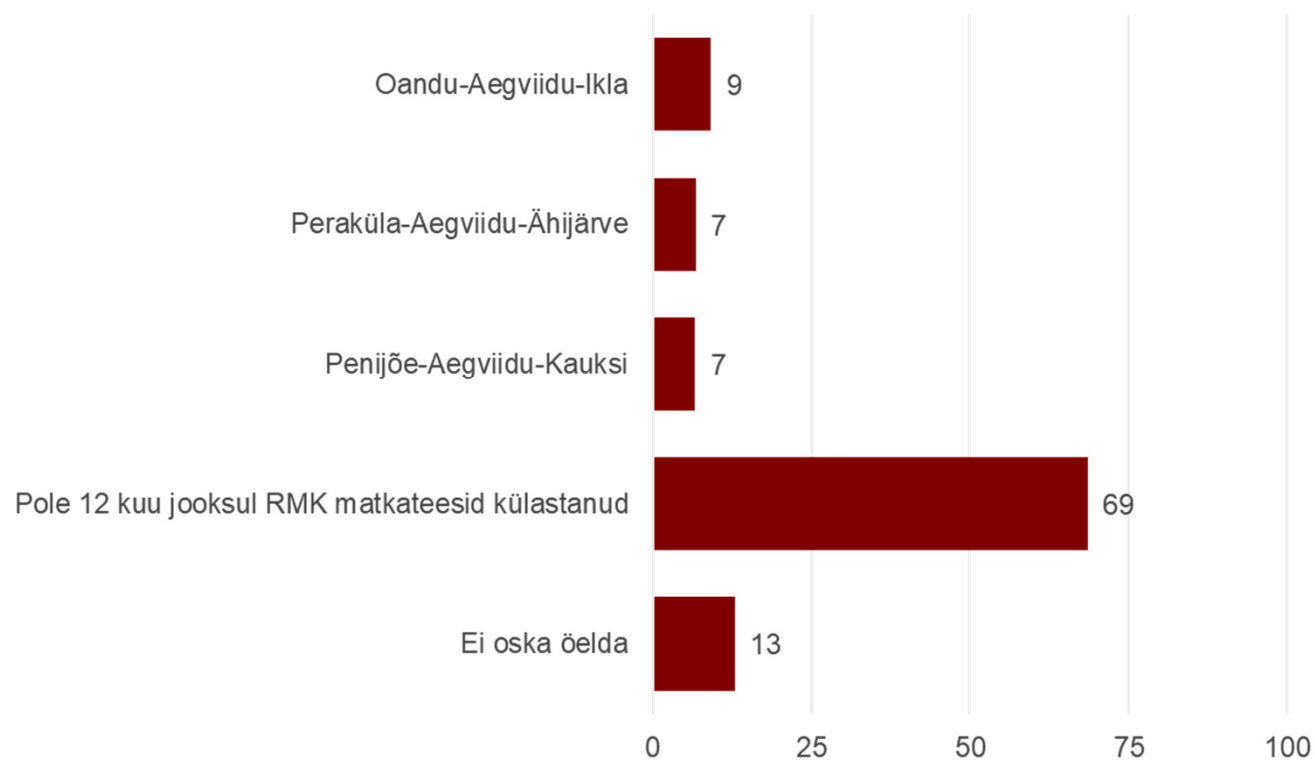
64% elanikest on viimase 12 kuu jooksul külastanud mõnda RMK puhke- või kaitseala või rahvusparki (2012. aastal vastav näitaja 36%)

RMK matkateede külastamine

Kõik vastajad, n=1008, 12 kuu jooksul külastanute osakaal (%)

Kas olete viimase 12 kuu jooksul käinud RMK matkateedel?

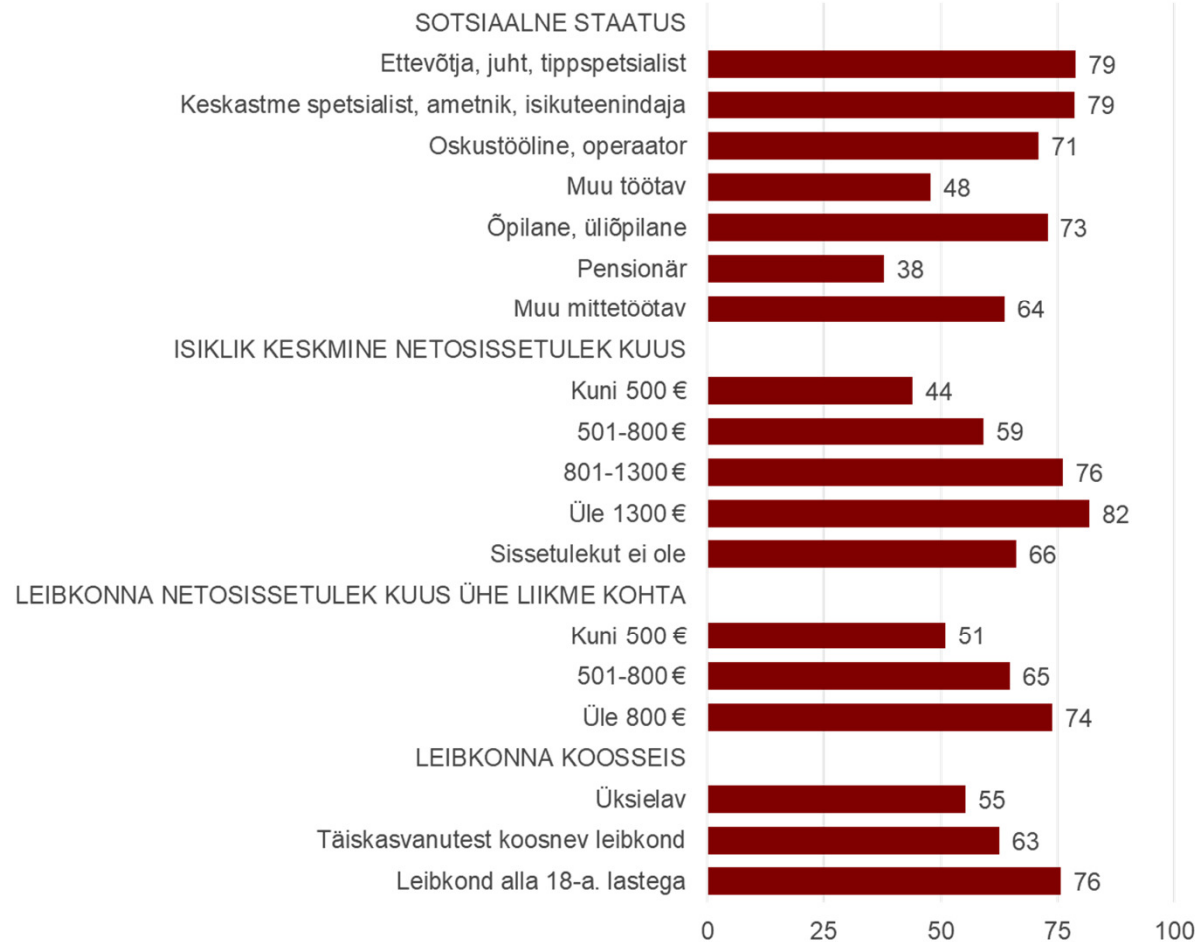
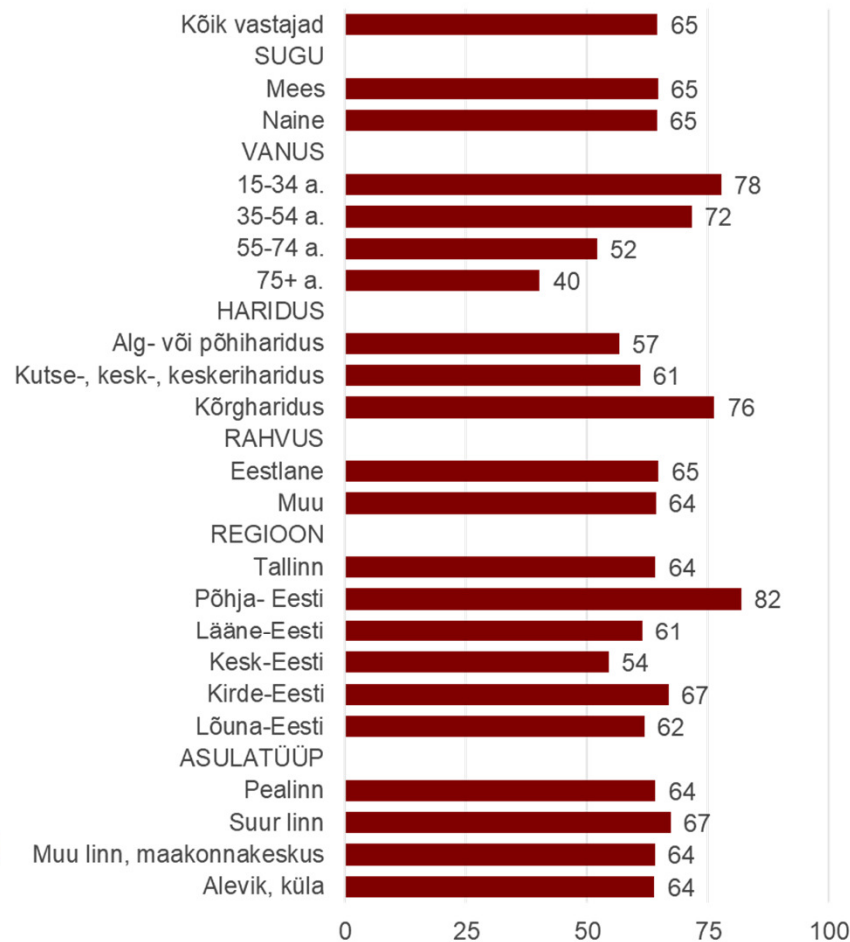
(Vastajale esitati Eesti kaart, millel oli ära toodud RMK matkateede paiknemine)



18% elanikest on viimase 12 kuu jooksul külastanud mõnda RMK matkateed

RMK puhkealade ja matkateede külastajate osakaal elanikkonnarühmades

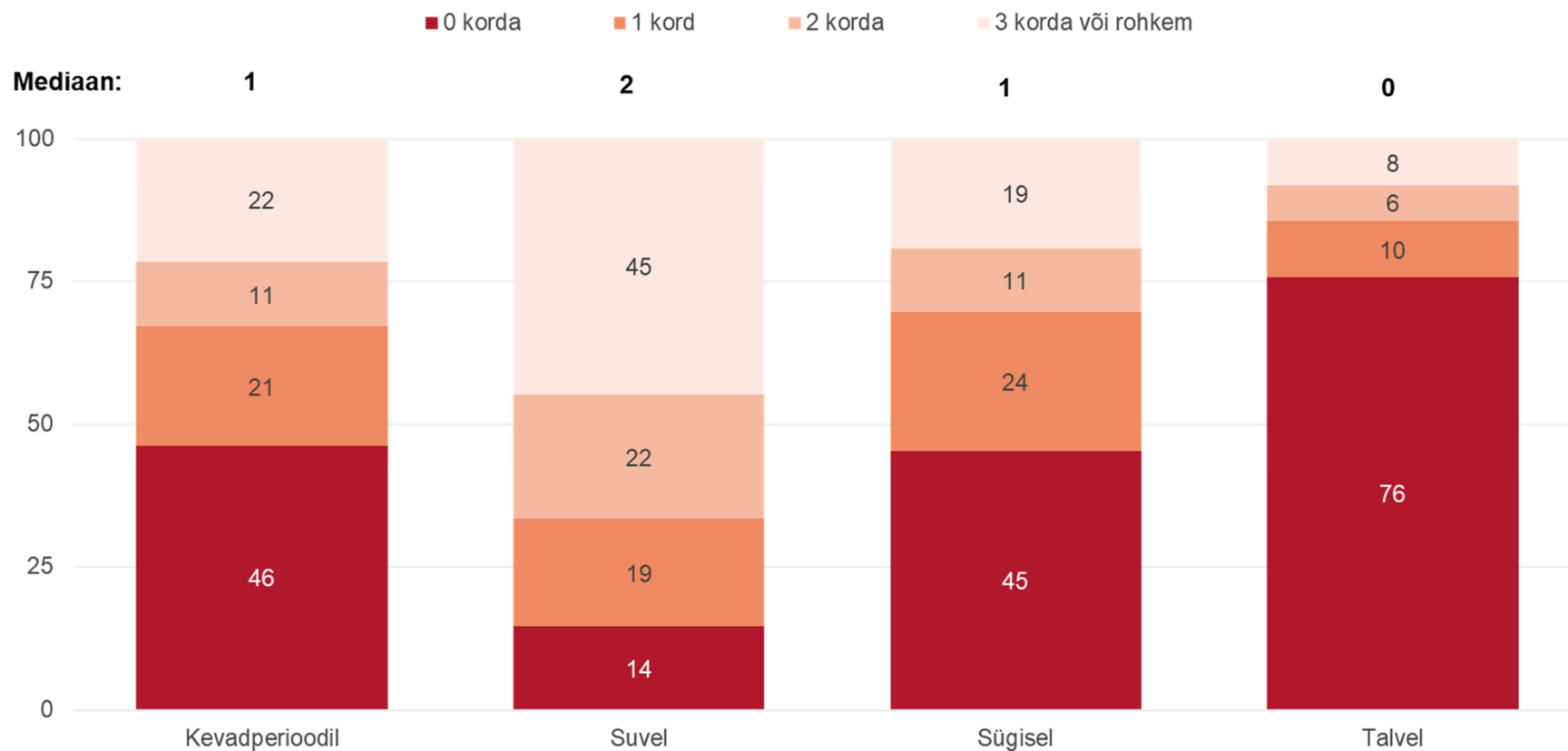
Kõik vastajad, n=1008, 12 kuu jooksul RMK puhke- ja kaitsealad, rahvusparke või matkateid külastanute osakaal (%)



Külastuskordade arv sesoonselt (külastajad)

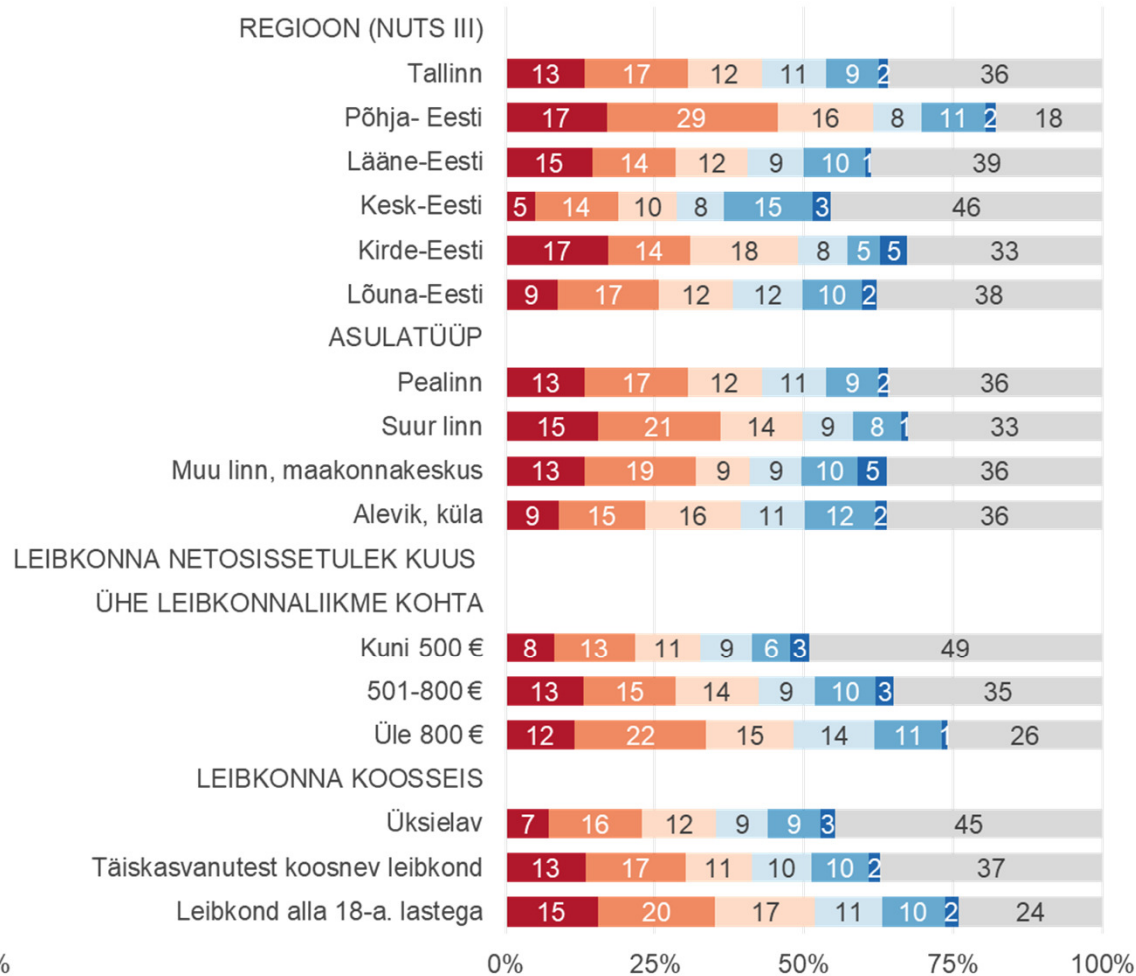
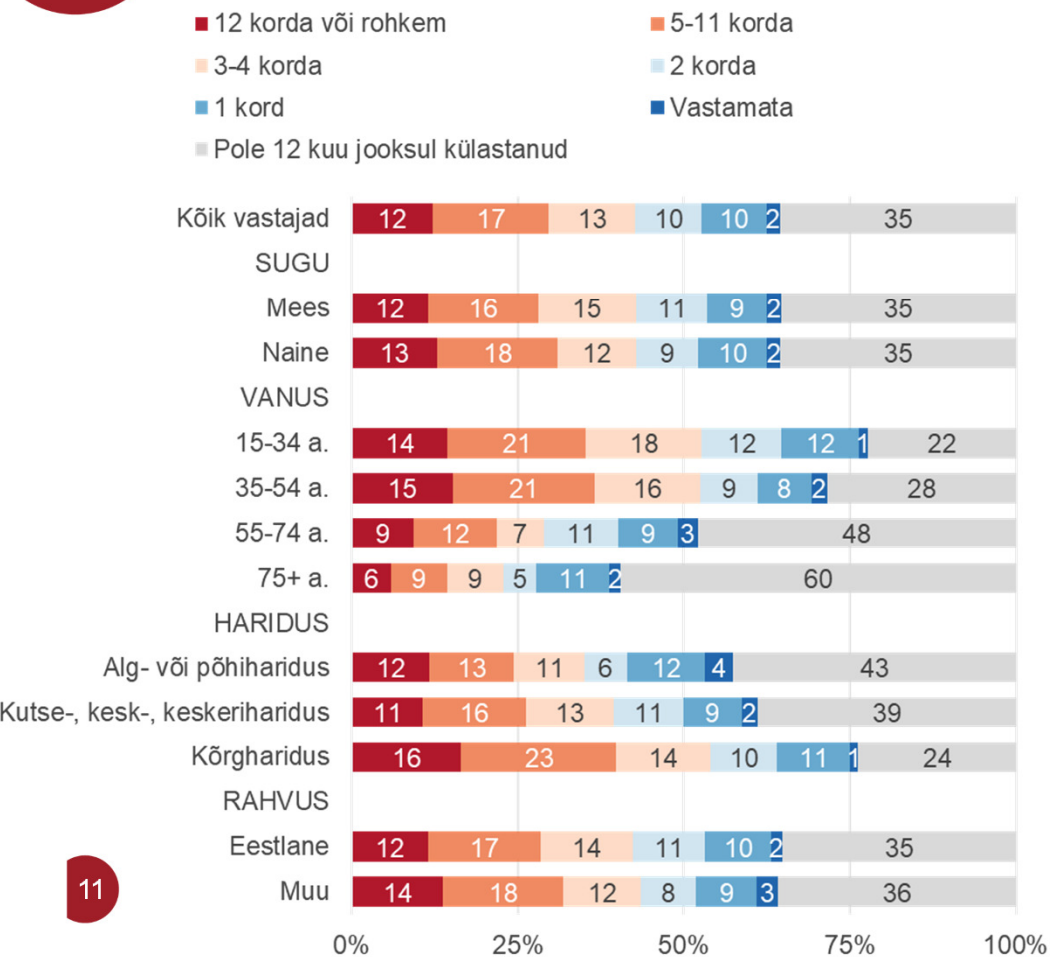
12 kuu jooksul RMK puhke- või kaitsealaid, rahvusparke või matkateid külastanud vastajad, n=644, %

Mitu korda kokku olete viimase 12 kuu jooksul külastanud RMK puhke- ja kaitsealaid, rahvusparke, matkateid või huviobjekte?



Külastuskordade arv aasta jooksul kokku (kogu elanikkond)

Kõik vastajad, n=1008

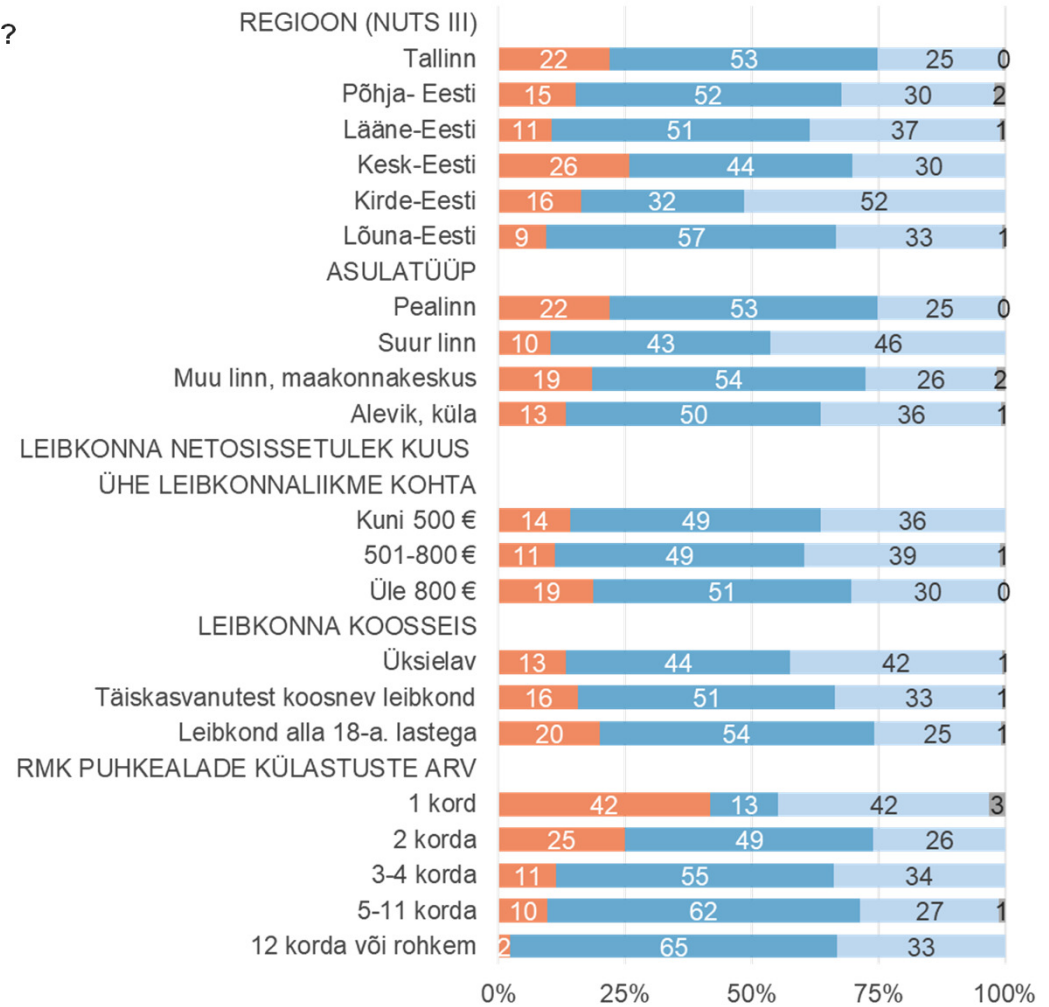
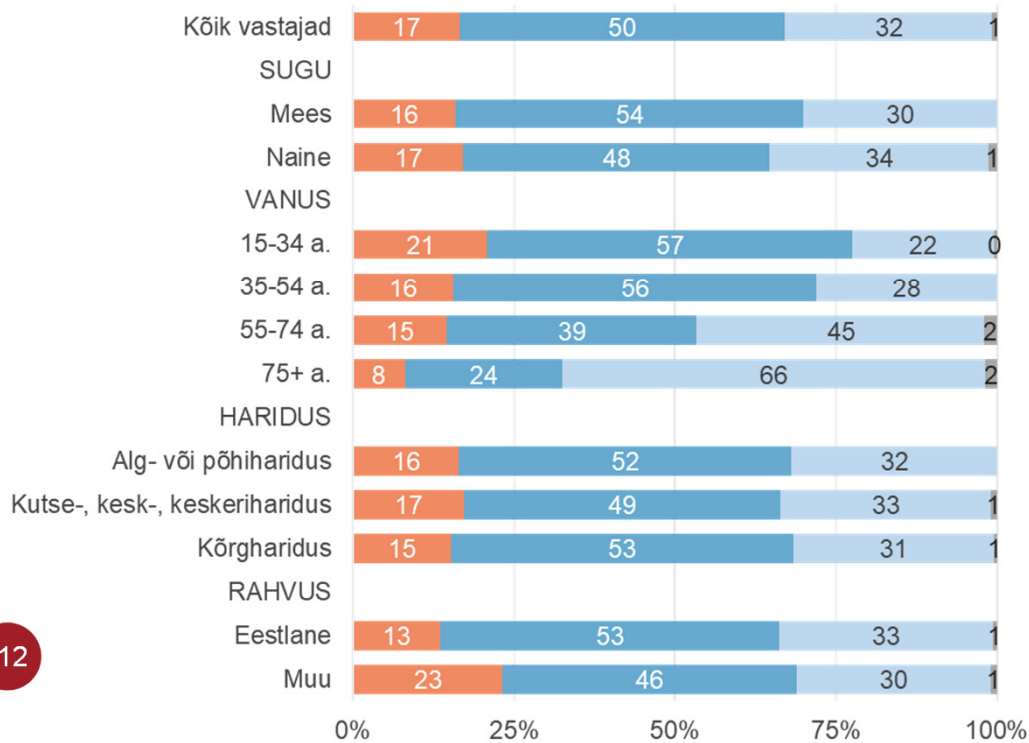


Külastuste korduvus

12 kuu jooksul RMK puhke- või kaitsealaid, rahvusparke või matkateid külastanud vastajad, n=644, %

Kas Te külastasite neid paiku esimest korda või olite seal varem käinud?

- Külastasin (kõiki) neid paiku esimest korda
- Mõningaid paiku külastasin esmakordselt, mõningates olin juba varem käinud
- Olin kõigis neis paikades juba varem käinud
- Ei oska öelda



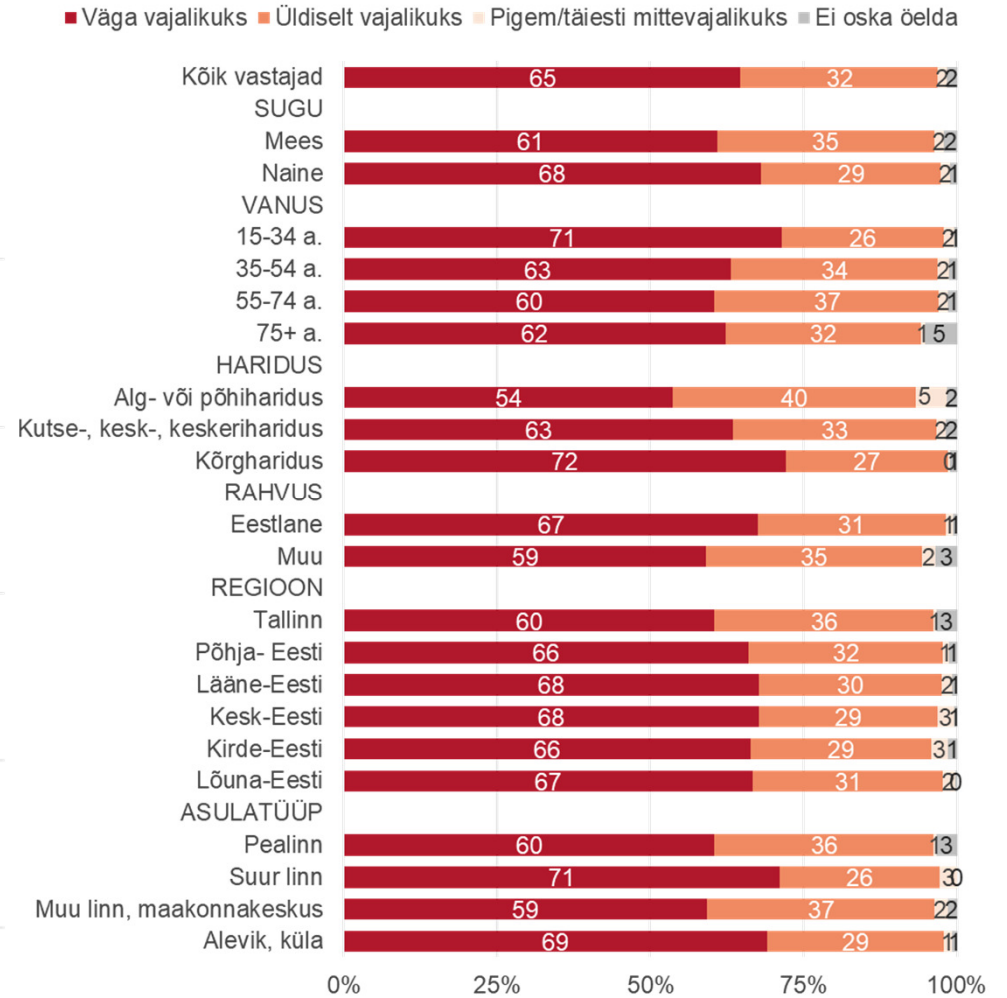
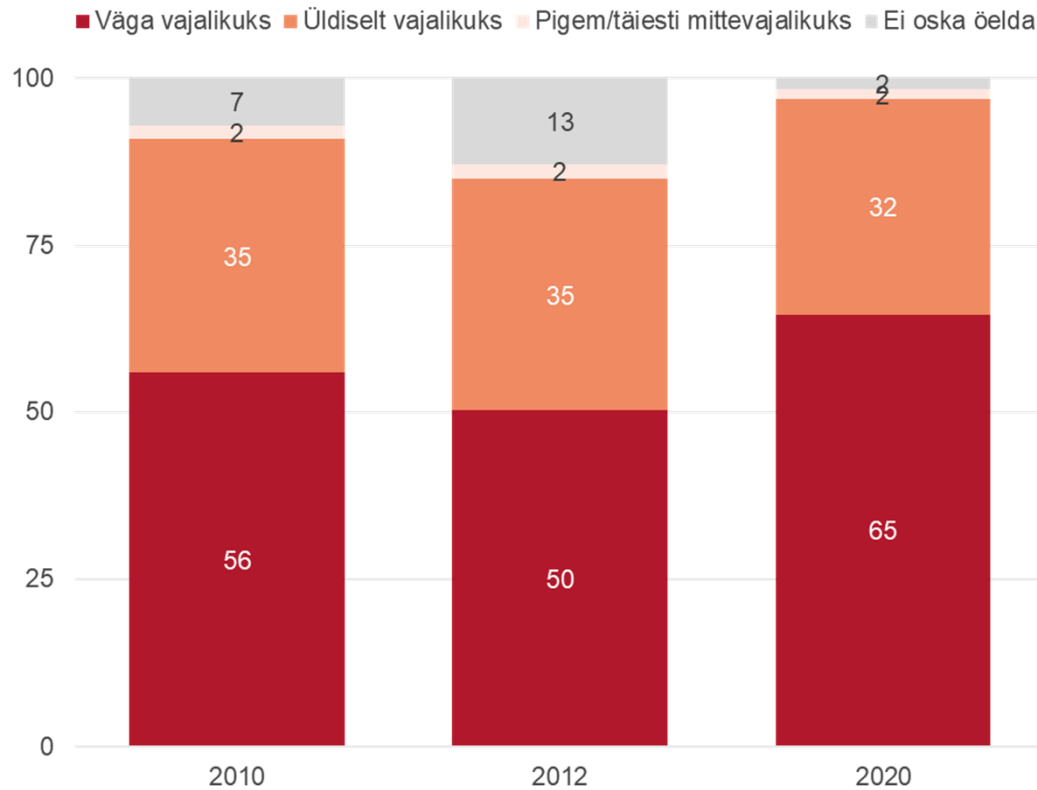
Hinnangud RMK puhkealade vajalikkusele

Kõik vastajad, n=1008

Taustrühmad, 2020

Kui vajalikuks Te hindate taolisi riigimetsa aladel loodud puhkamise ja liikumise võimalusi?

Ajaline võrdlus



Kokkuvõte -1

- Vähemalt 15-aastastest Eesti elanikest 90% on kuulnud RMK loodud puhke- ja liikumisvõimalustest (et RMK on loonud ja hoiab korras Eesti puhke- ja kaitsealadel erinevaid võimalusi: loodusradu, lõkkeplatse, metsaonne ja telkimiskohti, paigaldanud suunaviitu, teabetahvleid jne). Teadlikkus RMK loodud puhke- ja liikumisvõimalustest on kasvanud: 2012. aastal oli nimetatud võimalustest kuulnud 83% ning 2010. aastal 86% elanikest. Eestlased on nendest võimalustest kuulnud sagedamini kui muudest rahvustest elanikud (vastavalt 94% ja 81%). Keskmisest enam on RMK loodud puhke- ja liikumisvõimalustest kuulnud kõrghariduse või kõrge ametialase staatusega inimeste seas, Põhja- ja Lõuna-Eestis, ning maa-asulates. Keskmisest vähem on RMK loodud puhke- ja liikumisvõimalustest kuulnud Tallinnas ja Kirde-Eestis ning internetti mittekasutavate inimeste seas.
- RMK loodud puhke- ja liikumisvõimaluste kohta on kõige sagedamini teavet saadud looduses asumatelt viitadelt/selgitustelt (68% elanikest). Ligi pooled (51%) elanikest on RMK loodud puhke- ja liikumisvõimaluste kohta infot saanud meedia vahendusel ning 44% sõpradelt, tuttavatelt või pereliikmetelt. Võrreldes 2012. aastaga pole looduses asuvate viitade/tähistuste märkamine oluliselt muutunud, kuid ülejäänud teabeallikate osatähtsus on vähenenud.
- RMK loodud puhke- ja liikumisvõimaluste kasutamine on kasvanud: kui 2012. aastal oli mõnda RMK puhkeala või rahvusparki 12 kuu jooksul külastanud 36% elanikest, siis 2020. aasta novembris märkis 64% küsitletutest, et on 12 kuu jooksul RMK puhke- või kaitsealadel või rahvusparkides käinud. RMK rahvusparkidest on kõige enam külastatud Lahemaa rahvusparki (17% elanikest), puhkealadest Tallinna ümbruse puhkeala (17%) ning kaitsealadest Otepää kaitseala (7%). 18% elanikest on viimase 12 kuu jooksul külastanud mõnda RMK matkateed, sealjuures on erinevate matkateede külastatavus üldjoontes võrdne: Oandu-Aegviidu-Ikla matkateel on käinud 9%, Peraküla-Aegviidu-Ähijärve matkateel 7% ning Penijõe-Aegviidu-Kauksi matkateel 7% elanikest.
- Kokku on viimase 12 kuu jooksul mõnda RMK puhke- või kaitseala, rahvusparki või matkateed (edaspidi nimetatud ka kui RMK puhkeobjektid) külastanud 65% elanikest. Arvuliselt jääb RMK puhkeobjektide külastajate arv 95%-lise tõenäosusega vahemikku 679 000 – 745 000 inimest. Mida noorema vanuserühmaga on tegu, seda suurem on RMK puhkeobjekte 12 kuu jooksul külastanute osatähtsus: 15-34-aastaste seas on külastajaid 78%, 35-54-aastaste seas 72%, 55-74-aastaste seas 52% ning 75-aastaste ja eakamate seas 40%. Eestlaste ja muudest rahvustest elanike seas on RMK puhkeobjektide külastajate osakaal võrdne. Regionaalses võrdluses on RMK puhkeobjektide külastajaid kõige enam Põhja-Eestis (v.a Tallinnas) (82%), kõige vähem aga Kesk-Eestis (54%). Kõrghariduse, kõrge sissetuleku või ametialase staatusega inimeste seas on RMK puhkeobjektide külastajate osakaal elanikkonna keskmisest kõrgem.

Kokkuvõte -2

- Kõige enam käiakse RMK puhke- ja kaitsealadel, rahvusparkides ning matkateedel suveperioodil (külastuste mediaan ühe külastaja kohta on 2), pisut vähem sügisel ja kevadel (külastuste mediaan on 1) ning kõige vähem talvel (külastuste mediaan on 0).
- Eesti elanikest 12% on viimase 12 kuu jooksul külastanud RMK puhkeobjekte 12 või enamal korral, 17% 5-11 korral, 13% 3-4 korral, 10% kahel korral ning 10% ühel korral. Eakad inimesed külastavad RMK puhkeobjekte harvemini kui nooremad: viimase 12 kuu jooksul on RMK puhkeobjekte enam kui neljal korral külastanud 36% alla 55-aastastest, 22 protsenti 55-74-aastastest ning 15 protsenti 75-aastastest ja eakamatel. Kõrghariduse, kõrge ametialase staatuse ja/või sissetulekuga inimesed külastavad RMK puhkeobjekte keskmisest sagedamini. Regionaalses võrdluses on sagedasi külastajaid kõige enam Põhja-Eesti elanike seas.
- 12 kuu jooksul RMK puhke- või kaitsealad, rahvusparke või matkaradu külastanutest 17% käis kõigis märgitud kohtades (mida viimase aasta jooksul külastas) esmakordselt, 50% käis mõningates paikades esmakordselt, mõningates aga juba mitmendat korda ning 32% oli kõigis külastatud paikades juba varem käinud. Muudest rahvustest külastajate seas on esmakülastajate osakaal veidi suurem kui eesti rahvusest külastajate seas (vastavalt 23% ja 13%). Esmakülastajate osakaal on keskmisest kõrgem nende inimeste seas, kes külastasid eelmise 12 kuu jooksul RMK puhkeobjekte vaid korra-paar.
- Elanikest 97% peab riigimetsa aladel loodud puhkamise ja liikumise võimalusi vajalikuks, sealjuures 65% väga vajalikuks ning 32% üldiselt vajalikuks. Elanikest 2 protsenti arvates on sellised võimalused ebavajalikud ning 2% ei oska hinnangut anda. Võrreldes 2012. aastaga on vähenenud selge arvamusega elanike osatähtsus, kasvanud aga nende inimeste osatähtsus, kelle silmis on riigimetsa aladel loodud puhkamise ja liikumise võimalused vajalikud. Negatiivset arvamust väljendavate inimeste osatähtsus pole võrreldes 2012. aastaga muutunud.
- Üldjoontes peetakse riigimetsa aladel loodud puhkamise ja liikumise võimalusi valdavalt vajalikuks kõigi elanikkonnarühmade poolt. Teatud erinevused ilmnevad, kui vaadelda vastajaid, kes hindavad riigimetsa aladel loodud puhkamise ja liikumise võimalusi väga vajalikuks – eestlased hindavad neid võimalusi väga vajalikuks pisut sagedamini kui muudest rahvustest elanikud (vastavalt 67% ja 59%). Keskmisest sagedamini andsid kõrgeima võimaliku hinnangu ka 15-34-aastased (71%) või kõrgharidusega inimesed (72%).



Tellija: Riigimetsa Majandamise Keskus
Tellija kontaktisik: Jaak Jansen (jaak.Jansen@rmk.ee, tel. 676 7567)

Teostaja: Turu-uuringute AS
Raport: Vaike Vainu (vaike@turu-uuringute.ee), tel. 585 29 709
Silmast-silma küsitluse haldamine: Kaja Södor ja Angelina Oblikas
Veebiküsitluse haldamine: Kristel Merusk
Ankeedi tõlge: Irina Strapatsjuk
Ankeedi programmeerimine: Reijo Pohl
Andmetöötlus: Marina Karpištšenko

Pärnu mnt. 102, 11312 Tallinn

Tel: +(372) 585 29 700

www.turu-uuringute.ee